



# Райффайзен грошовий ринок

## Відкритий диверсифікований пайовий інвестиційний фонд



UA

Рік реєстрації	2009
ISIN	UA 4000060107
Реєстраційний код за ЄДРІСІ	2111309
Валюта інвестування	Гривня
Вартість сертифікату на 01.09.2010	1 177,07
Вартість чистих активів на 01.09.2010	4 199 788,04
Номинал	1000 гривень
Мінімальна перша інвестиція	1 сертифікат
Мінімальна наступна інвестиція	1 сертифікат
Комісія при купівлі/продажу	Відсутня
Комісія за управління активами	0.95% на рік
Публікація котирувань фонду	www.raam.com.ua
Інформація для інвесторів	044 495 4292; office@raam.com.ua

### Інвестиційна стратегія

Райффайзен грошовий ринок – це відкритий диверсифікований пайовий інвестиційний фонд, що створений для забезпечення учасникам фонду короткострокової ліквідності вкладень, поєднаної з дохідністю, шляхом інвестування у надійні інструменти грошового ринку.

Показник дохідності фонду «Райффайзен грошовий ринок» в серпні збільшився на 1,5% та став одним з кращих на ринку за останні 8 місяців порівняно з іншими фондами грошового ринку та депозитами.

У зв'язку з надлишковою ліквідністю в банківській системі, ми спостерігаємо поступове зниження відсоткових ставок по депозитам, які в топ-5 українських банках знизилися з 20%, на початку року, до 14,5% і, на нашу думку, така тенденція продовжиться і надалі.

Дохідність по облігаціям внутрішньої державної позики на даний момент знаходиться на рівні 9-12%, але, в короткостроковій перспективі, ми очікуємо на їх зростання у зв'язку із випуском ПДВ-облігацій, дохідність по яким може скласти 15-16%.

За таких умов в банківській системі наш фонд отримує певні переваги. Очікувана дохідність фонду складає більше 17,8%.

### Рекомендований термін інвестицій, місяців



### Рівень ризику

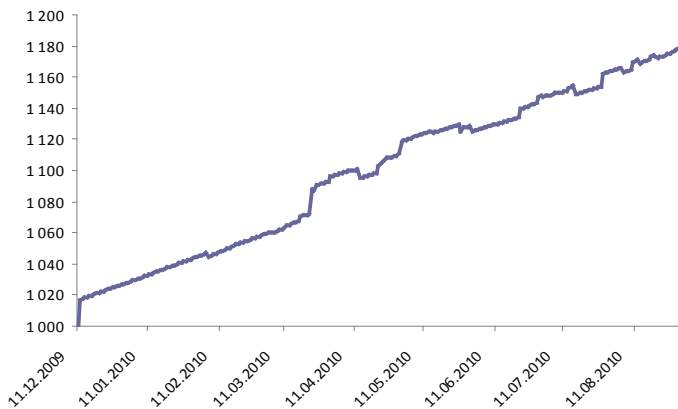


Консервативний      Збалансований      Агресивний

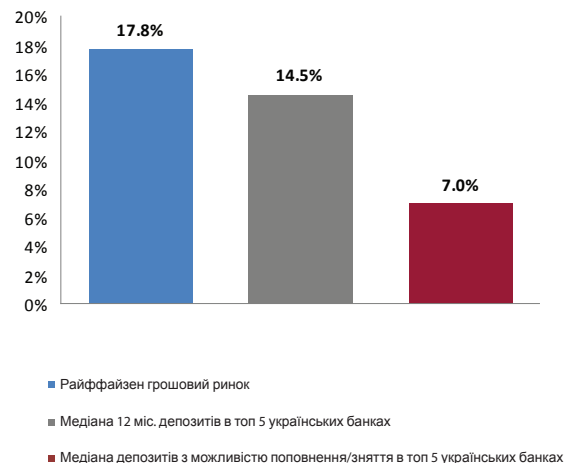
### Дохідність фонду

Дохідність	1 міс.	3 міс.	6 міс.	з початку року	з початку діяльності
Фонд	1,5%	4,6%	11,6%	14,9%	18,1%

### Динаміка вартості інвестиційного сертифікату



### Очікувана дохідність, річних (проста)

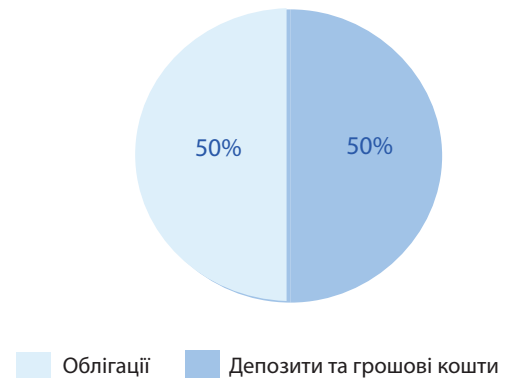


### Портфель

ОВДП	Погашення	Середня дохідність	% від портфеля
Україна	27.03.2013		
Україна	27.04.2011	18,4%	50,0%
Україна	12.10.2011		
Україна	11.04.2012		

Депозити	Термін	Середня ставка %	% від портфеля
Банк Форум	1р.		
Укрсиббанк	1р.		
Укрексімбанк	1р.	17,2%	50,0%
Сведбанк	1р.		
Райффайзен Банк Аваль	1р.		
ВТБ Банк	1р.		
Універсал Банк	1р.		

### Розподіл за класами активів



Вартість цінних паперів ІСІ може як збільшуватись, так і зменшуватись. Результати інвестування в минулому не визначають доходи в майбутньому. Ні держава, ні компанія з управління активами не гарантують дохідність інвестицій в цінні папери ІСІ. Перш ніж придбати інвестиційні сертифікати, потрібно уважно ознайомитись з Проспектом емісії фонду, цінні папери якого Ви хочете придбати. Більш детальну інформацію Ви можете отримати на офіційному сайті КУА «Райффайзен Аваль»: [www.raam.com.ua](http://www.raam.com.ua) або за тел. 044 495 4292.